



▲ آپ بیرونی بینڈ کی بھرائی کیلئے شرننگ بھی لگا سکتے ہیں یا

▼ صرف نیچے سے لکڑی لگا کر گنڈی کی مدد سے بھی کنکریٹ کر سکتے ہیں۔



بینڈ میں 1:2:4 کنکریٹ کرتے وقت اس بات کو ملتی بنائیں کے سر یا پوری طرح کو رہ جائے۔



بیرونی بینڈ کے ساتھ، بیرونی ٹانگے آپکے گھر کو اور بھی زیادہ محفوظ بنادیتے ہیں۔




دیوار کی سطح کو صاف کر کے، دیوار کے دونوں جانب درزیں کھیں اور ہر ایک فٹ کے فاصلے پر سراج کریں۔ (بیرونی بینڈ لنٹل لیول پر لگانا ہوتا ہے، اور اگر لنٹل بینڈ پہلے سے موجود ہو تو بیرونی بینڈ موجودہ لنٹل بینڈ کے اوپر والے ردے میں لگائیں)



لمبائی کے 3 سوتر کے دوسرے لگائیں اور دیوار کے دونوں جانب سے دوسوٹر کے U شکل کے رنگ (پہلا دیوار کے باہر سے اندر کی جانب اور دوسرا دیوار کے اندر سے باہر کی جانب) دیوار سے گزار کر لگائیں۔ U شکل کے رنگ کو بانڈنگ وائر (لوہے کی تار) کی مدد سے اچھی طرح باندھیں۔



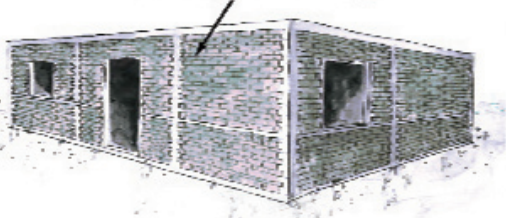
مجھے بیرونی بینڈ کی ضرورت کیوں ہے؟



مسئلہ نمبر ۱

"6" بلاک زلزلے میں زیادہ مضبوط نہیں ہوتے اور کسی بڑے زلزلے میں گھر کا گرنا یقینی ہے۔

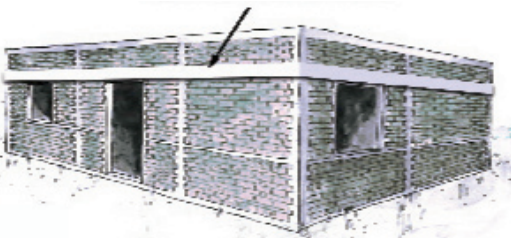
لنٹل بینڈ موجود نہیں ہے



مسئلہ نمبر ۲

گھر میں لنٹل بینڈ موجود یا متسلل نا ہونے کی وجہ سے دیواروں کا آپس میں مضبوط جوڑ نہیں بنتا اور دوران زلزلہ دیواریں گر جاتی ہیں۔

بیرونی بینڈ لگائیں



حل

لنٹل کی سطح پر ایک اضافی بیرونی بینڈ دیواروں کو آپس میں جوڑے رکھے گا اور اس طرح کمزور دیواروں کو مضبوط کرے گا۔

یہ بینڈ آپ کے گھر کو محفوظ بنانے کا بہترین اور سستا طریقہ ہے۔

مجھے کن چیزوں کی ضرورت ہے؟

میٹریل



سریا:	3 سوتر تقریباً 555 فٹ	یعنی تقریباً 95 کلوگرام
	2 سوتر تقریباً 400 فٹ	یعنی تقریباً 32 کلوگرام
سیمنٹ:	7 بیگ - عام پورٹلینڈ (Portland)	
ریت:	17.5 مکعب فٹ (cft)	(14 بیگ کے برابر)
جبری:	35 مکعب فٹ (cft)	(28 بیگ کے برابر)
شترنگ:	210 مربع فٹ (چوڑے لکڑی کے پھٹے)	
	210 مربع فٹ (چوڑے لکڑی کے پھٹے، ٹخلی سطح کے لئے)	
لوہے کی تار:	تقریباً 5 کلو	

اوزار (Tools)



سورخ کرنے کے لئے، اگر ڈرل مشین موجود ہو تو 8" لمبے برسے کا استعمال کریں۔ دوسری صورت میں کنکریٹ میں لگنے والی لمبی کیلیں یا جھینے کا استعمال کریں۔ سریاموڑنے کے لئے باری (۲، ۳، ۴ سوتر)، ہتھوڑا، پلاس، پیچ، کرنڈی، سنی، کلر، وغیرہ۔

درکار وقت اور مزدور



ایک مستری (کنکریٹ کے کام کے لئے)، ایک سٹیل فکسر (سریے کے کام کے لئے)، اور ایک کارپینٹر (شترنگ کے کام کے لئے) ۳ سے ۴ دنوں میں مکمل کر سکتے ہیں۔

دو کمروں کے گھر پر کتنی لاگت آئے گی؟



Approx. Rs. 18,000/-

گل لاگت (میٹریل + مزدوری) تقریباً

مزید معلومات کیلئے مندرجہ ذیل تعمیراتی تربیتی مراکز (HRC) سے رابطہ کیجئے:

آزاد جموں کشمیر: مظفر آباد HRC - (058810-34994-5)، بٹیاں HRC - (058830-42589)، پٹیکہ HRC - (058811-42944)
 راولا کوٹ HRC - (058710-81096)، باغ HRC - (058720-72529)، دھیر کوٹ HRC - (0992-506302)، حویلی HRC - (058710-52073)
 شالی مغربی سرحدی صوبہ: بگرام HRC - (0997-311900)، بالا کوٹ HRC - (0997-360656)، آمل HRC - (0997-330585)
 بہاولپور HRC - (0997-319388)، ایبٹ آباد HRC - (0992-383860)

